



**FICHA DE CUMPLIMIENTO DE INDICADORES DEL CENTRO ESTATAL DE
EVALUACIÓN Y CONTROL DE CONFIANZA**

Dependencia:	1244 – Centro Estatal de Evaluación y Control de Confianza
Programa Presupuestario:	E004-Capacitación, Vinculación y Actuación de los Cuerpos Policiales.
Resumen narrativo:	F.P.C01.A02 - Aplicación de evaluaciones de permanencia al personal de las corporaciones de Seguridad Pública Estatal, Municipal y Fiscalía General del Estado.
Indicador:	A02- Porcentaje de personal de permanencia de las corporaciones policíacas evaluados en control de confianza
Trimestre:	Segundo Trimestre 2023
Unidad Responsable del Indicador:	1405- Dirección de Certificación y Enlace.
Documento de evidencia:	Retroalimentación del Centro Nacional de Certificación y Acreditación del Secretariado Ejecutivo del Sistema Nacional de Seguridad Pública.

El Centro Estatal de Evaluación se evaluó durante el periodo comprendido entre el 1º de abril y el 30 de junio del 2023, a un total de 545 elementos en activo (permanencia) de las Instituciones de Seguridad Pública Estatal, Municipal y de la Fiscalía General del Estado.

El Centro Estatal de Evaluación y Control de Confianza, en coordinación con las Instituciones de Seguridad Pública Estatal, Municipales y la Fiscalía General del Estado, implemento una estrategia de entrega masiva de expedientes de evaluación. Lo anterior con el objetivo de incrementar el número de evaluaciones de control de confianza con mira a la revalidación de la Licencia Oficial Colectiva.

Dicha situación ocasiona un aumento en la aplicación de las evaluaciones de permanencia, por lo que, derivado de los parámetros establecidos en la semaforización, este indicador quedó en color Rojo.

TTE. NAV. IMP. ALONSO AXELL GONZÁLEZ HERRERA.
DIRECTOR GENERAL DEL CENTRO ESTATAL DE
EVALUACIÓN Y CONTROL DE CONFIANZA.

Quintana Roo

ESTATUS DE EVALUACIONES



SEGURIDAD
SECRETARÍA DE SEGURIDAD
Y PROTECCIÓN CIUDADANA



**SECRETARIADO
EJECUTIVO**
DEL SISTEMA NACIONAL
DE SEGURIDAD PÚBLICA

ESTATAL							
UNIVERSO	PLANTILLA ACTIVA EVALUADA		APROBADOS	NO APROBADOS	PENDIENTES DE RESULTADO	PENDIENTES DE EVALUACION	APROBADOS VIGENTES
	MANDOS	OPERATIVOS					
28	26	93%	25	1	0	2	17
2,727	2,660	98%	2,251	358	51	67	2,052
TOTAL	2,755	97%	2,276	359	51	69	2,069
			83%	13%	2%	3%	75%

MUNICIPAL							
UNIVERSO	PLANTILLA ACTIVA EVALUADA		APROBADOS	NO APROBADOS	PENDIENTES DE RESULTADO	PENDIENTES DE EVALUACION	APROBADOS VIGENTES
	MANDOS	OPERATIVOS					
240	238	99%	200	32	6	2	183
3,236	3,230	100%	2,853	320	57	6	2,670
TOTAL	3,476	100%	3,053	352	63	8	2,853
			88%	10%	2%	0%	82%

AVANCE GLOBAL DE EVALUACIONES							
UNIVERSO	PLANTILLA ACTIVA EVALUADA		RESULTADOS*		PENDIENTES DE RESULTADO	PENDIENTES DE EVALUACION	APROBADOS VIGENTES
	MANDOS	OPERATIVOS	APROBADOS	NO APROBADOS			
268	264	99%	225	33	6	4	200
5,963	5,890	99%	5,104	678	108	73	4,722
TOTAL	6,231	98.8%	5,329	711	114	77	4,922
			85.5%	11.4%	1.8%	1.2%	79.0%

* El porcentaje de los resultados está calculado sobre el universo.


Fuente Universo: Centro Nacional de Información / Registro Nacional de Personal de Seguridad Pública al 31 de Mayo de 2023.

Fuente Evaluaciones: Centro Estatal de Evaluación y Control de Confianza al 31 de Mayo de 2023.

INFOGRAFÍA DE AVANCE DE METAS CONCERTADAS 2023

META: 2,478


META NUEVOS INGRESOS: 565



REALIZADAS: 1144

RESTANTES: 1334

EVALUACIONES REALIZADAS 2023 NUEVOS INGRESOS

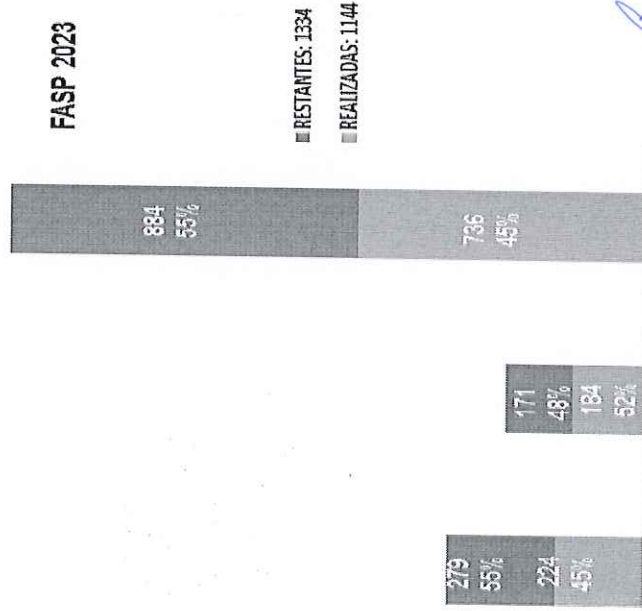


EVALUADO META

REALIZADAS: 234

RESTANTES: 331

FASP 2023

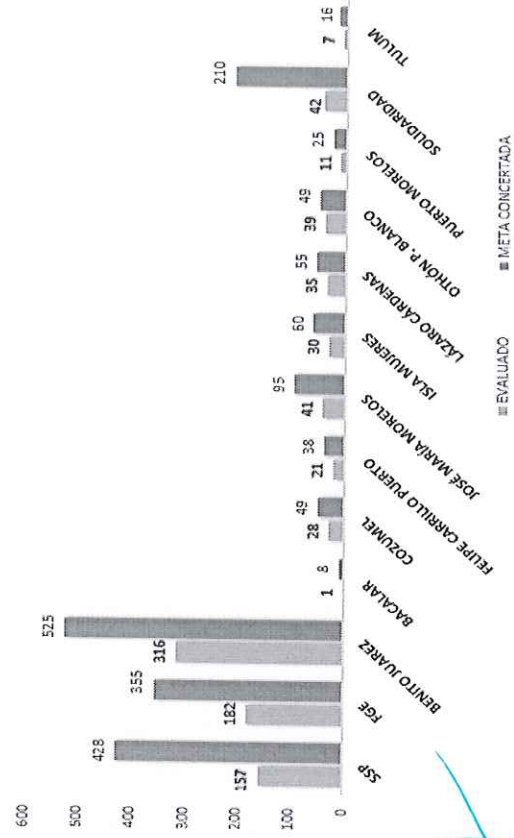


SSP: 503

FGE: 355

MUNICIPIOS: 1620

EVALUACIONES REALIZADAS 2023 PERMANENCIAS



EVALUADO META CONCERTADA

REALIZADAS: 910

RESTANTES: 1003